



**REPÚBLICA DOMINICANA
PROCURADURÍA GENERAL DE LA REPÚBLICA**

**INFORME PRELIMINAR DE HOMICIDIOS
DE MUJERES Y FEMINICIDIOS EN LA
REPÚBLICA DOMINICANA**

SEPTIEMBRE 2018

**DIRECCIÓN DE ESTADÍSTICAS
Y ANÁLISIS**



REPÚBLICA DOMINICANA
PROCURADURÍA GENERAL DE LA REPÚBLICA
 "Año del Fomento de las Exportaciones"

HOMICIDIOS DE MUJERES Y FEMINICIDIOS A NIVEL NACIONAL, SEGÚN TIPO
 PERIODO 2005 -2018 (ENERO-SEPTIEMBRE)

HOMICIDIOS DE MUJERES Y FEMINICIDIOS													
Año	Enero	Febrero	Marzo	Abril	Mayo	Junio	Julio	Agosto	Septiembre	Octubre	Noviembre	Diciembre	Total
2005	12	18	15	13	22	20	18	24	7	19	8	14	190
2006	14	19	16	11	21	19	15	8	17	8	13	16	177
2007	8	17	13	12	9	14	18	17	20	12	19	14	173
2008	18	14	13	13	20	19	16	20	21	14	17	19	204
2009	23	12	16	19	10	13	15	15	22	15	16	23	199
2010	18	16	29	21	18	15	15	16	12	16	13	21	210
2011	20	24	13	16	17	21	22	25	21	25	14	15	233
2012	18	14	18	19	15	18	21	11	14	15	11	22	196
2013	19	6	12	13	12	7	13	16	14	12	17	19	160
2014	15	8	29	18	19	19	21	8	6	16	16	13	188
2015	15	16	21	17	9	11	7	16	10	11	5	6	144
2016	21	11	13	12	13	21	8	13	13	15	7	20	167
2017	18	21	25	12	21	20	19	17	11	16	14	15	209
2018	11	13	5	10	15	22	20	15	14				125
TOTAL GENERAL	230	209	238	206	221	239	228	221	202	194	170	217	2575

Fuente: Policía Nacional e Instituto Nacional de Ciencias Forenses

FEMINICIDIOS													
Año	Enero	Febrero	Marzo	Abril	Mayo	Junio	Julio	Agosto	Septiembre	Octubre	Noviembre	Diciembre	Total
2005	8	10	10	9	11	12	10	11	3	5	1	8	98
2006	11	10	7	4	11	14	8	5	10	5	8	6	99
2007	4	10	8	6	3	8	7	8	12	12	8	3	89
2008	12	11	6	9	11	14	11	15	13	9	10	10	131
2009	12	6	10	8	5	6	8	6	9	5	4	13	92
2010	12	11	8	9	11	6	3	8	6	4	8	11	97
2011	8	11	8	7	9	15	15	13	10	14	6	12	128
2012	8	10	11	9	6	8	16	5	7	8	3	12	103
2013	8	1	8	6	3	1	4	11	6	7	9	7	71
2014	6	4	14	5	8	11	10	5	3	10	9	8	93
2015	4	8	11	10	6	7	6	5	4	9	3	4	77
2016	11	7	7	4	7	11	4	7	8	6	4	12	88
2017	7	7	6	7	10	12	15	9	6	12	8	8	107
2018	7	7	4	4	4	12	12	9	6				65
TOTAL GENERAL	118	113	118	97	101	125	129	117	103	106	81	114	1338

Fuente: Policía Nacional e Instituto Nacional de Ciencias Forenses

HOMICIDIOS DE MUJERES													
Año	Enero	Febrero	Marzo	Abril	Mayo	Junio	Julio	Agosto	Septiembre	Octubre	Noviembre	Diciembre	Total
2005	4	8	5	4	11	8	8	13	4	14	7	6	92
2006	3	9	9	7	10	5	7	3	7	3	5	10	78
2007	4	7	5	6	6	6	11	9	8	0	11	11	84
2008	6	3	7	4	9	5	5	5	8	5	7	9	73
2009	11	6	6	11	5	7	7	9	13	10	12	10	107
2010	6	5	21	12	7	9	12	8	6	12	5	10	113
2011	12	13	5	9	8	6	7	12	11	11	8	3	105
2012	10	4	7	10	9	10	5	6	7	7	8	10	93
2013	11	5	4	7	10	6	9	5	8	5	7	12	89
2014	9	4	15	13	11	8	11	3	3	6	7	5	95
2015	11	8	10	7	3	4	1	11	6	2	2	2	67
2016	10	4	6	8	6	10	4	6	5	9	3	8	79
2017	11	14	19	5	11	8	4	8	5	4	6	7	102
2018	4	6	1	6	11	10	8	6	8				60
TOTAL GENERAL	112	96	120	109	117	92	99	104	99	88	88	103	1237

Fuente: Policía Nacional e Instituto Nacional de Ciencias Forenses



REPÚBLICA DOMINICANA
PROCURADURÍA GENERAL DE LA REPÚBLICA
 "Año del Fomento de las Exportaciones"

**HOMICIDIOS DE MUJERES Y FEMINICIDIOS A NIVEL NACIONAL Y PRINCIPALES PROVINCIAS, SEGÚN FRECUENCIAS
 VARIACIÓN PORCENTUAL Y TASAS 2017-2018 (ENERO-SEPTIEMBRE)**

REPÚBLICA DOMINICANA

Año	HABITANTES	Enero	Febrero	Marzo	Abril	Mayo	Junio	Julio	Agosto	Septiembre	Total Homicidios de Mujeres y Feminicidios	Variación Porcentual	Tasa de Homicidios de Mujeres y Feminicidios por cada 100,000/hab.
2017	5,086,296	18	21	25	12	21	20	19	17	11	164		4.30
2018	5,136,325	11	13	5	10	15	22	20	15	14	125	-23.78	3.24

Fuente: Policía Nacional, Instituto Nacional de Ciencias Forenses y La Oficina Nacional de Estadísticas

SANTO DOMINGO

Año	Habitantes	Enero	Febrero	Marzo	Abril	Mayo	Junio	Julio	Agosto	Septiembre	Total Homicidios de Mujeres y Feminicidios	Variación Porcentual	Tasa de Homicidios de Mujeres y Feminicidios por cada 100,000/hab.
2017	1,407,155	4	2	1	4	3	2	2	3	6	36		3.41
2018	1,433,851	2	3	3	3	3	1	4	3	3	25	-30.56	2.32

Fuente: Policía Nacional, Instituto Nacional de Ciencias Forenses y La Oficina Nacional de Estadísticas

DISTRITO NACIONAL

Año	Habitantes	Enero	Febrero	Marzo	Abril	Mayo	Junio	Julio	Agosto	Septiembre	Total Homicidios de Mujeres y Feminicidios	Variación Porcentual	Tasa de Homicidios de Mujeres y Feminicidios por cada 100,000/hab.
2017	535,896	1	0	1	1	1	1	0	1	2	10		2.49
2018	539,879	0	4	0	1	3	2	1	1	0	12	20.00	2.96

Fuente: Policía Nacional, Instituto Nacional de Ciencias Forenses y La Oficina Nacional de Estadísticas

SANTIAGO

Año	Habitantes	Enero	Febrero	Marzo	Abril	Mayo	Junio	Julio	Agosto	Septiembre	Total Homicidios de Mujeres y Feminicidios	Variación Porcentual	Tasa de Homicidios de Mujeres y Feminicidios por cada 100,000/hab.
2017	516,966	1	2	5	1	0	2	2	1	0	19		4.90
2018	521,290	2	0	0	0	1	0	3	0	0	6	-68.42	1.53

Fuente: Policía Nacional, Instituto Nacional de Ciencias Forenses y La Oficina Nacional de Estadísticas



REPÚBLICA DOMINICANA
PROCURADURÍA GENERAL DE LA REPÚBLICA
"Año del Fomento de las Exportaciones"

HOMICIDIOS DE MUJERES Y FEMINICIDIOS A NIVEL NACIONAL, SEGÚN CIRCUNSTANCIAS

VINCLADOS DIRECTAMENTE CON LA DELINCUENCIA											
Circunstancia	Enero	Febrero	Marzo	Abril	Mayo	Junio	Julio	Agosto	Septiembre	TOTAL	Tasa de Homicidios de Mujeres y Feminicidios por cada 100,000/hab.
Victima de robo o atraco	1	0	0	1	0	1	1	0	0	4	0.10
Despojo de motocicleta	0	1	0	0	0	0	0	0	0	1	0.03
Tratando de robar o atracar	0	0	0	0	1	0	0	0	1	2	0.05
Trastorno Mental	0	0	0	1	0	0	0	0	0	1	0.03
Relacionado con droga	0	0	0	0	0	2	0	0	1	3	0.08
Sicariato	0	1	0	0	1	0	0	0	1	3	0.08
TOTAL	1	2	0	2	2	3	1	0	3	14	
TASA TOTAL											0.36

Fuente: Policía Nacional, Instituto Nacional de Ciencias Forenses y La Oficina Nacional de Estadísticas

NO VINCLADOS DIRECTAMENTE CON LA DELINCUENCIA											
Circunstancia	Enero	Febrero	Marzo	Abril	Mayo	Junio	Julio	Agosto	Septiembre	TOTAL	Tasa de Homicidios de Mujeres y Feminicidios por cada 100,000/hab.
Feminicidio Intimo	7	7	4	4	4	12	12	9	6	65	1.69
Infanticidio	0	0	0	0	0	0	1	0	0	1	0.03
Accidental	0	2	0	0	0	1	0	1	0	4	0.10
conexión	0	2	0	0	0	0	0	0	1	3	0.08
violencia Sexual	1	0	0	0	1	2	0	0	0	4	0.10
Riña Personal	2	0	1	3	5	3	1	0	3	18	0.47
Trastorno Mental	0	0	0	0	0	0	0	0	1	1	0.03
Violencia Intrafamiliar	0	0	0	0	0	0	3	3	0	6	0.16
TOTAL	10	11	5	7	10	18	17	13	11	102	2.65
TASA TOTAL											2.65

Fuente: Policía Nacional, Instituto Nacional de Ciencias Forenses y La Oficina Nacional de Estadísticas

DESCONOCIA											
Circunstancia	Enero	Febrero	Marzo	Abril	Mayo	Junio	Julio	Agosto	Septiembre	TOTAL	Tasa de Homicidios de Mujeres y Feminicidios por cada 100,000/hab.
Desconocida	0	0	0	1	2	1	1	2	0	7	0.18

Fuente: Policía Nacional, Instituto Nacional de Ciencias Forenses y La Oficina Nacional de Estadísticas

ACCION LEGAL											
Circunstancia	Enero	Febrero	Marzo	Abril	Mayo	Junio	Julio	Agosto	Septiembre	TOTAL	TASA HOMICIDIOS POR CADA 100 MIL HABITANTES
Acción Legal	0	0	0	0	1	0	1	0	0	2	0.05
TASA GLOBAL DE HOMICIDIOS DE MUJERES Y FEMINICIDIOS											3.24

Fuente: Policía Nacional, Instituto Nacional de Ciencias Forenses y La Oficina Nacional de Estadísticas



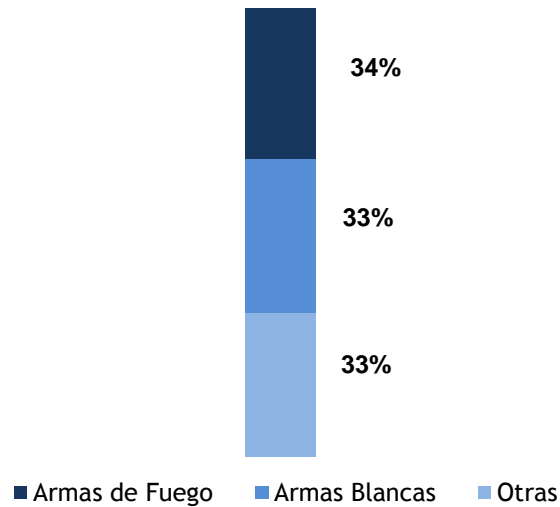
REPÚBLICA DOMINICANA
PROCURADURÍA GENERAL DE LA REPÚBLICA
"Año del Fomento de las Exportaciones"

**HOMICIDIOS DE MUJERES Y FEMINICIDIOS, SEGÚN
TIPOS DE ARMAS**

Mes	Armas de Fuego	Armas Blancas	Otras	TOTAL
Enero	2	4	5	11
Febrero	4	4	5	13
Marzo	0	3	2	5
Abril	2	5	3	10
Mayo	7	5	3	15
Junio	10	7	5	22
Julio	6	7	7	20
Agosto	5	3	7	15
Septiembre	6	5	3	14
TOTAL	42	43	40	125

Fuente: Policía Nacional e Instituto Nacional de Ciencias Forenses.

**HOMICIDIOS DE MUJERES Y FEMINICIDIOS, SEGÚN
TIPOS DE ARMAS**





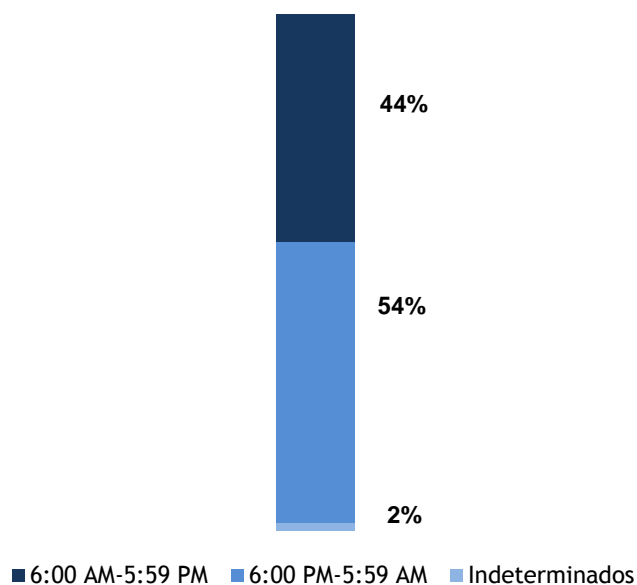
REPÚBLICA DOMINICANA
PROCURADURÍA GENERAL DE LA REPÚBLICA
"Año del Fomento de las Exportaciones"

HOMICIDIOS DE MUJERES Y FEMINICIDIOS, SEGÚN HORA DE COMISIÓN

Mes	6:00 AM-5:59 PM	6:00 PM-5:59 AM	Indeterminados	TOTAL
Enero	4	6	1	11
Febrero	9	3	1	13
Marzo	1	4	0	5
Abril	6	4	0	10
Mayo	6	9	0	15
Junio	6	16	0	22
Julio	9	11	0	20
Agosto	8	7	0	15
Septiembre	6	8	0	14
TOTAL	55	68	2	125

Fuente: Policía Nacional e Instituto Nacional de Ciencias Forenses.

**HOMICIDIOS DE MUJERES Y FEMINICIDIOS,
SEGÚN HORA DE COMISIÓN**





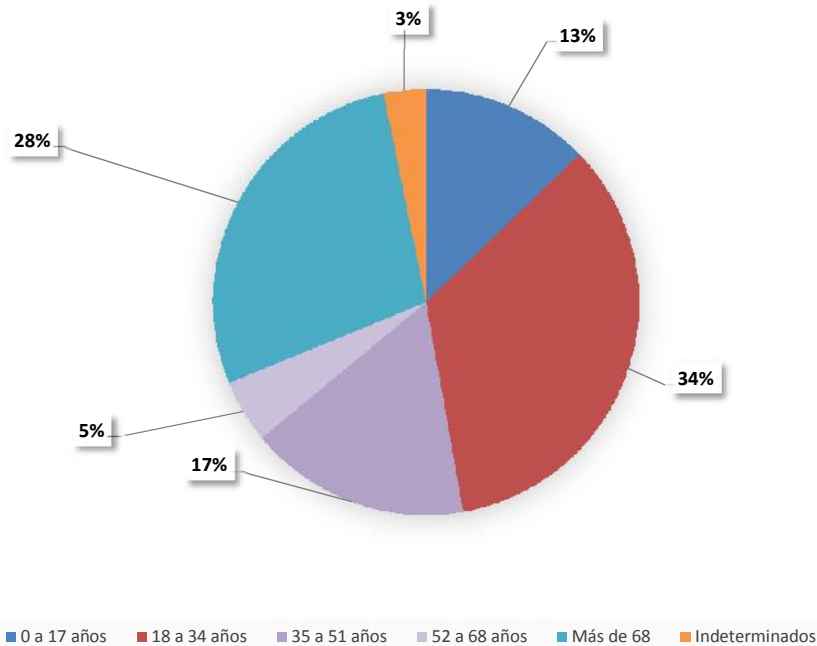
REPÚBLICA DOMINICANA
PROCURADURÍA GENERAL DE LA REPÚBLICA
"Año del Fomento de las Exportaciones"

**HOMICIDIOS DE MUJERES Y FEMINICIDIOS A NIVEL NACIONAL,
SEGÚN EDAD DE LA VICTIMA**

Mes	0 a 17 años	18 a 34 años	35 a 51 años	52 a 68 años	Más de 68	Indeterminados	TOTAL
Enero	2	6	3	0	0	0	11
Febrero	3	4	3	2	0	1	13
Marzo	1	4	0	0	0	0	5
Abril	1	4	1	3	1	0	10
Mayo	2	7	3	0	2	1	15
Junio	4	9	7	0	0	2	22
Julio	1	0	0	0	19	0	20
Agosto	2	8	3	1	1	0	15
Septiembre	0	1	1	0	12	0	14
TOTAL	16	43	21	6	35	4	125

Fuente: Policía Nacional e Instituto Nacional de Ciencias Forenses.

HOMICIDIOS DE MUJERES Y FEMINICIDIOS A NIVEL NACIONAL,
SEGÚN LA EDAD DE LA VICTIMA





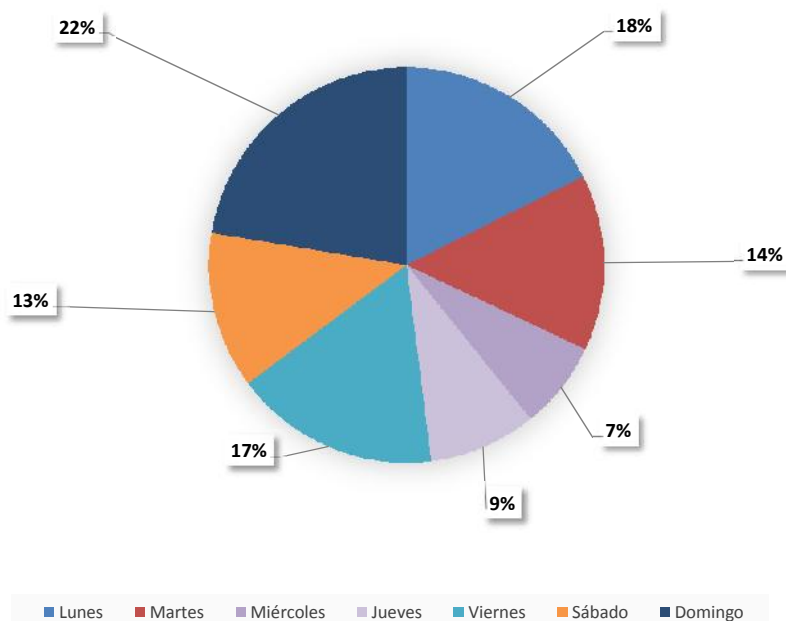
REPÚBLICA DOMINICANA
PROCURADURÍA GENERAL DE LA REPÚBLICA
"Año del Fomento de las Exportaciones"

**HOMICIDIOS DE MUJERES Y FEMINICIDIOS A NIVEL NACIONAL,
SEGÚN EL DIA DE OCURRENCIA**

Mes	Lunes	Martes	Miércoles	Jueves	Viernes	Sábado	Domingo	TOTAL
Enero	5	1	0	1	1	3	0	11
Febrero	2	2	2	0	1	1	5	13
Marzo	1	1	1	0	0	1	1	5
Abril	1	1	1	2	0	3	2	10
Mayo	3	3	0	1	4	0	4	15
Junio	2	2	3	5	5	0	5	22
Julio	5	4	0	1	2	4	4	20
Agosto	0	3	1	1	4	3	3	15
Septiembre	3	1	1	0	4	1	4	14
TOTAL	22	18	9	11	21	16	28	125

Fuente: Policía Nacional e Instituto Nacional de Ciencias Forenses.

**HOMICIDIOS DE MUJERES Y FEMINICIDIOS A NIVEL NACIONAL,
SEGÚN EL DIA DE OCURRENCIA**





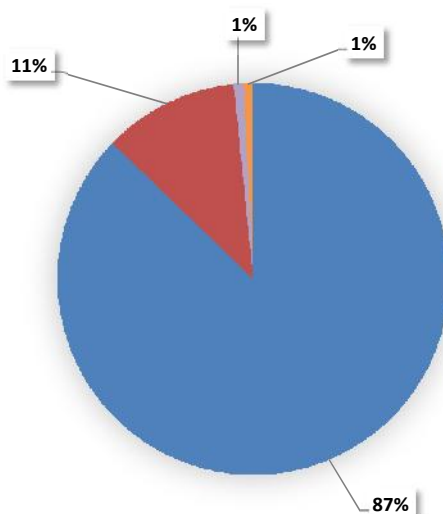
REPÚBLICA DOMINICANA
PROCURADURÍA GENERAL DE LA REPÚBLICA
"Año del Fomento de las Exportaciones"

**HOMICIDIOS DE MUJERES Y FEMINICIDIOS A NIVEL NACIONAL,
SEGÚN NACIONALIDAD DE LA VICTIMA**

Nacionalidad	TOTAL
Dominicana	109
Haitiana	14
Estadounidense	1
Rumana	1
TOTAL	125

Fuente: Policía Nacional e Instituto Nacional de Ciencias Forenses.

**HOMICIDIOS DE MUJERES Y FEMINICIDIOS A NIVEL NACIONAL,
SEGÚN LA NACIONALIDAD DE LA VICTIMA**



■ Dominicana ■ Haitiana ■ Estadounidense ■ Rumana



REPÚBLICA DOMINICANA
PROCURADURÍA GENERAL DE LA REPÚBLICA
 "Año del Fomento de las Exportaciones"

HOMICIDIOS DE MUJERES Y FEMINICIDIOS A NIVEL NACIONAL, SEGÚN PROVINCIA

Provincia	Enero		Febrero		Marzo		Abril		Mayo		Junio		Julio		Agosto		Septiembre		TOTAL
	Feminicidio	Homicidio de Mujeres	Feminicidio	Homicidio de Mujeres	Feminicidio	Homicidio de Mujeres	Feminicidio	Homicidio de Mujeres	Feminicidio	Homicidio de Mujeres	Feminicidio	Homicidio de Mujeres	Feminicidio	Homicidio de Mujeres	Feminicidio	Homicidio de Mujeres	Feminicidio	Homicidio de Mujeres	
Distrito Nacional	0	0	2	2	0	0	1	0	0	3	0	2	1	0	1	0	0	0	12
Santo Domingo	1	1	1	2	2	1	1	2	0	3	0	1	2	2	1	2	0	3	25
Azua	0	0	0	0	0	0	0	0	0	0	0	0	1	0	0	0	0	0	1
Bahoruco	0	0	0	0	0	0	0	0	0	0	1	1	0	0	0	0	0	1	3
Barahona	0	0	1	1	0	0	0	1	0	0	0	0	0	0	1	0	0	0	4
Dajabon	0	0	0	0	0	0	0	0	0	2	0	0	0	0	0	0	0	0	2
Duarte	0	0	1	0	0	0	0	0	1	0	0	1	0	0	0	0	0	0	3
El Seybo	1	0	0	0	0	0	0	1	0	0	0	0	0	0	0	1	0	0	3
Elias Piña	0	0	0	0	0	0	0	1	0	0	0	0	0	0	0	0	0	0	1
Espailat	0	0	0	0	0	0	0	0	2	0	1	0	0	0	0	0	0	0	3
Hato Mayor	0	0	0	0	0	0	0	0	0	0	0	0	0	0	0	0	0	0	0
Independencia	0	0	0	0	0	0	0	1	0	0	1	0	0	0	0	0	0	0	2
La Altagracia	2	0	0	0	0	0	0	0	0	1	1	1	0	2	1	1	1	0	10
La Romana	0	0	0	0	0	0	0	0	0	1	0	0	0	0	0	0	0	1	2
La Vega	0	0	1	0	0	0	0	0	1	0	1	0	0	0	1	0	0	0	4
María Trinidad S.	0	0	0	0	0	0	0	0	0	0	0	0	0	0	0	0	0	0	0
Monseñor Nouel	0	0	0	0	0	0	0	0	0	0	0	0	1	0	0	0	0	0	1
Montecristi	0	0	0	0	0	0	0	0	0	0	0	0	0	1	0	0	0	0	1
Monte Plata	0	0	0	0	0	0	0	0	0	0	0	0	0	0	0	0	0	1	1
Pedernales	0	0	0	1	0	0	0	0	0	0	0	0	0	0	0	0	0	0	1
Peravia	0	0	0	0	1	0	0	0	0	0	1	1	1	0	1	1	0	1	7
Puerto Plata	0	0	0	0	0	0	1	0	0	0	0	0	2	0	0	0	2	0	5
Salcedo	0	0	0	0	0	0	0	0	0	0	0	1	0	0	0	0	1	0	2
Samaná	0	1	0	0	1	0	1	0	0	1	0	0	0	0	0	0	1	0	5
San Cristobal	0	0	0	0	0	0	0	0	0	0	1	0	0	1	2	0	0	0	4
San José de Ocoa	0	0	0	0	0	0	0	0	0	0	0	2	0	0	0	0	0	0	2
San Juan	0	0	1	0	0	0	0	0	0	0	0	0	0	0	0	0	0	0	1
San Pedro De M.	1	1	0	0	0	0	0	0	0	0	1	0	1	0	0	0	0	0	4
Sánchez Ramírez	1	0	0	0	0	0	0	0	0	1	0	0	1	0	0	0	1	0	4
Santiago	1	1	0	0	0	0	0	0	0	1	2	0	1	2	0	0	0	0	8
Santiago R.	0	0	0	0	0	0	0	0	0	0	0	0	0	0	0	0	0	1	1
Valverde	0	0	0	0	0	0	0	0	0	0	0	0	1	0	1	1	0	0	3
Total	7	4	7	6	4	1	4	6	4	11	12	10	12	8	9	6	6	8	125

Fuente: Policía Nacional e Instituto Nacional de Ciencias Forenses.



REPÚBLICA DOMINICANA
PROCURADURÍA GENERAL DE LA REPÚBLICA
"Año del Fomento de las Exportaciones"

HOMICIDIOS DE MUJERES Y FEMINICIDIOS EN PROVINCIA SANTO DOMINGO, SEGÚN LUGAR DE OCURRENCIA

Lugar	Enero	Febrero	Marzo	Abril	Mayo	Junio	Julio	Agosto	Septiembre	TOTAL
Lucernas	1	0	0	0	0	0	0	0	0	1
Hipodromo V Centenario	0	0	0	0	0	0	0	0	1	1
El Tamarindo	0	0	0	0	0	0	1	0	0	1
La Lecheria	0	0	0	1	0	0	0	0	0	1
Boca Chica	0	0	1	0	0	0	0	0	1	2
Valiente	0	0	0	1	0	0	0	0	0	1
Los Alcarrizos	0	0	1	0	0	0	0	0	0	1
Los Guricanos	0	0	0	0	1	0	0	0	0	1
Pantoja	0	0	0	0	0	0	1	0	0	1
San Isidro	0	0	0	0	1	0	0	0	0	1
San Luis	0	0	0	0	0	0	1	0	0	1
Los Frailes	0	0	0	0	0	1	0	0	0	1
Los Tres Brazos	0	0	0	0	0	0	0	1	0	1
Mendoza	0	0	0	0	1	0	0	0	0	1
Pedro Brand	0	0	0	0	0	0	0	1	0	1
Autopista Duarte	1	0	0	1	0	0	0	0	0	2
Villa Mella	0	0	1	0	0	0	1	0	1	3
Villa Duarte	0	1	0	0	0	0	0	1	0	2
Agua Locas	0	1	0	0	0	0	0	0	0	1
Sabana Perdida	0	1	0	0	0	0	0	0	0	1
TOTAL	2	3	3	3	3	1	4	3	3	25

Fuente: Policía Nacional e Instituto Nacional de Ciencias Forenses.



REPÚBLICA DOMINICANA
PROCURADURÍA GENERAL DE LA REPÚBLICA
"Año del Fomento de las Exportaciones"

HOMICIDIOS DE MUJERES Y FEMINICIDIOS EN DISTRITO NACIONAL, SEGÚN LUGAR DE OCURRENCIA

Lugar	Enero	Febrero	Marzo	Abril	Mayo	Junio	Julio	Agosto	Septiembre	TOTAL
Carretera Sánchez	0	3	0	0	0	0	0	0	0	3
Gualey	0	0	0	0	0	0	1	0	0	1
Los Frailes	0	0	0	0	0	0	0	0	0	0
Bella Vista	0	0	0	0	0	0	0	1	0	1
Zona Colonial	0	0	0	0	2	1	0	0	0	3
La Cienega	0	0	0	0	1	0	0	0	0	1
Cristo Rey	0	0	0	1	0	1	0	0	0	2
Villa Francisca	0	1	0	0	0	0	0	0	0	1
TOTAL	0	4	0	1	3	2	1	1	0	12

Fuente: Policía Nacional e Instituto Nacional de Ciencias Forenses.



REPÚBLICA DOMINICANA
PROCURADURÍA GENERAL DE LA REPÚBLICA
"Año del Fomento de las Exportaciones"

HOMICIDIOS DE MUJERES Y FEMINICIDIOS EN PROVINCIA SANTIAGO, SEGÚN LUGAR DE OCURRENCIA

Lugar	Enero	Febrero	Marzo	Abril	Mayo	Junio	Julio	Agosto	Septiembre	TOTAL
La Galeta Abajo	1	0	0	0	0	0	0	0	0	1
Licey	0	0	0	0	0	0	1	0	0	1
Las Colinas	0	0	0	0	0	0	1	0	0	1
La Olla del Caimito	0	0	0	0	0	0	1	0	0	1
La Otra Banda	1	0	0	0	0	0	0	0	0	1
Los Pepinos	0	0	0	0	1	0	0	0	0	1
TOTAL	2	0	0	0	1	0	3	0	0	6

Fuente: Policía Nacional e Instituto Nacional de Ciencias Forenses.